

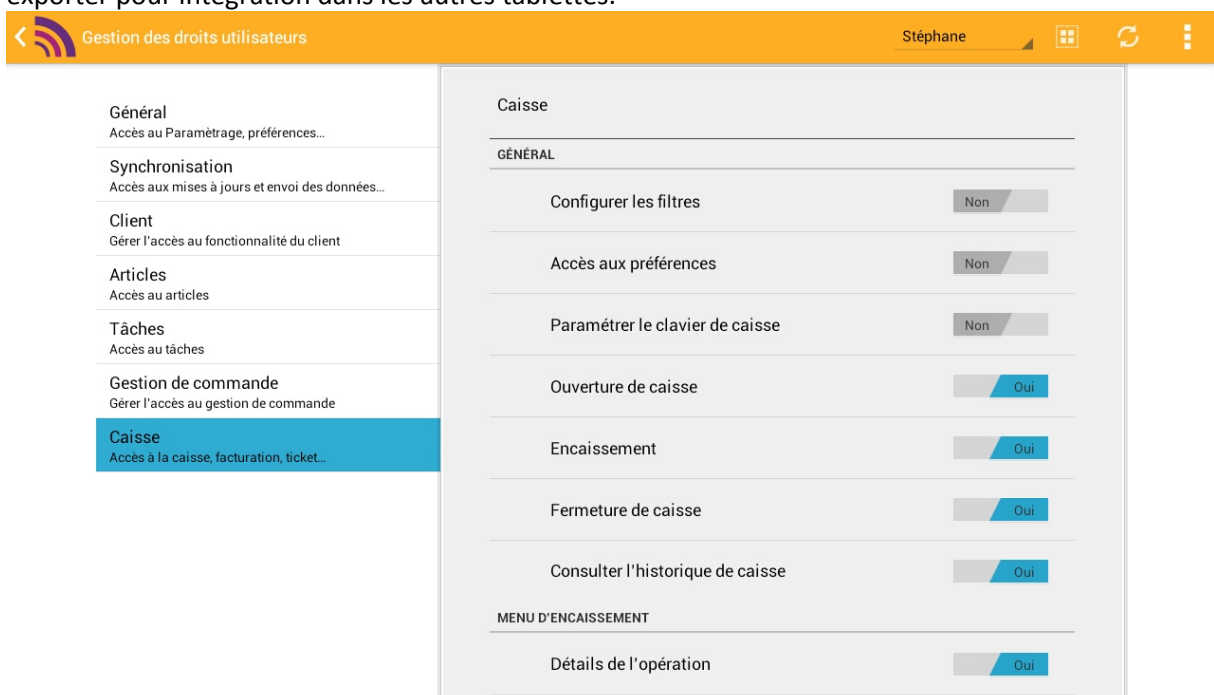


Version 8.00 à 8.05 du 09/09/2015 au 20/10/2015

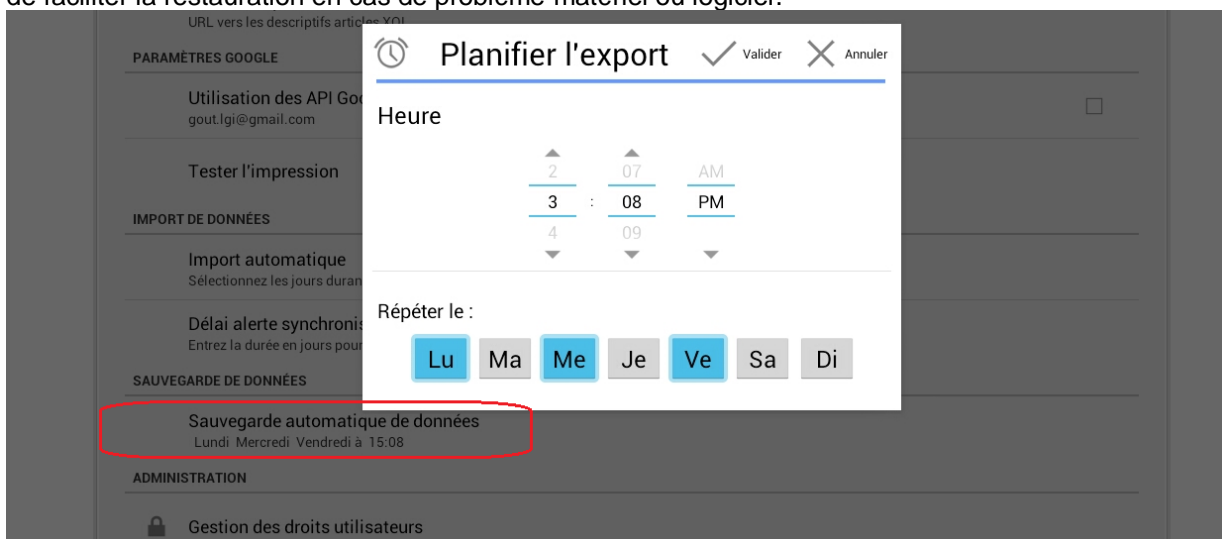
Préférences Générales de fonctionnement

Version 8.00 du 09/09/2015

- **Gestion des droits utilisateurs.** Nouvelle fonction permettant à un utilisateur administrateur de définir les fonctions accessibles pour chaque utilisateur de l'application. Dans le menu principal, on accède à la fonction « Droits utilisateurs » par le menu de la barre d'écran. Un utilisateur « administrateur » peut alors configurer les droits de tous les utilisateurs existants et les exporter pour intégration dans les autres tablettes.

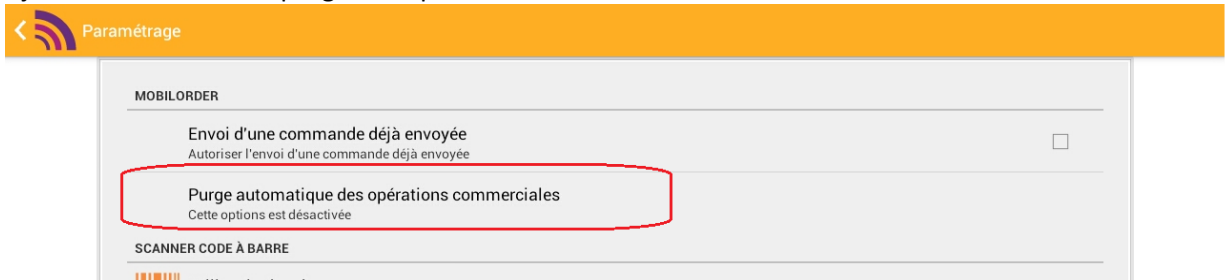


- Mise en place d'un système de sauvegarde automatique de la configuration complète de la tablette afin de faciliter la restauration en cas de problème matériel ou logiciel.

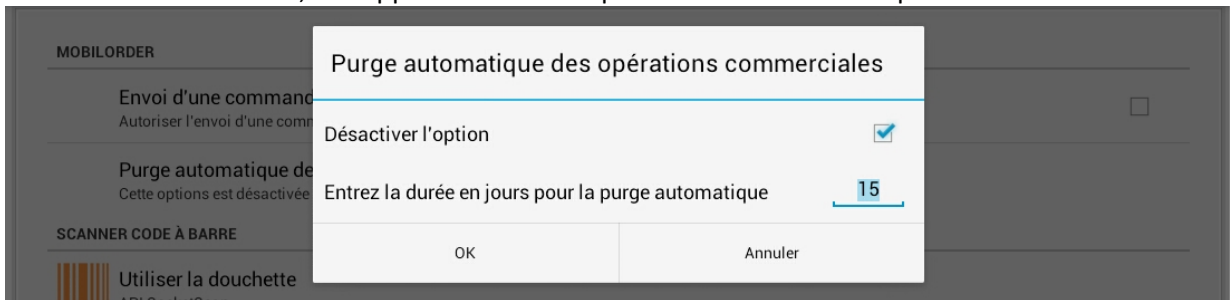


Version 8.03 du 30/09/2015

- Possibilité d'utiliser une douchette standard en mode Bluetooth pour effectuer les entrées au clavier. La lecture de codes à barres permet de renseigner des valeurs dans le logiciel au lieu d'effectuer la saisie sur clavier.
- Ajout d'un utilitaire de purge des opérations commerciales de Mobil Order.

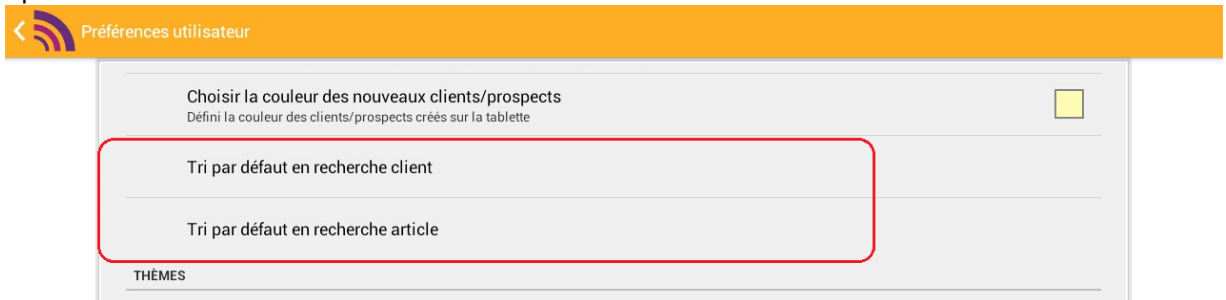


Cet outil configuré dans les paramètres généraux de Mobil Business permet, après envoi des données saisies vers le BackOffice, de supprimer un historique dont l'antériorité est paramétrable :

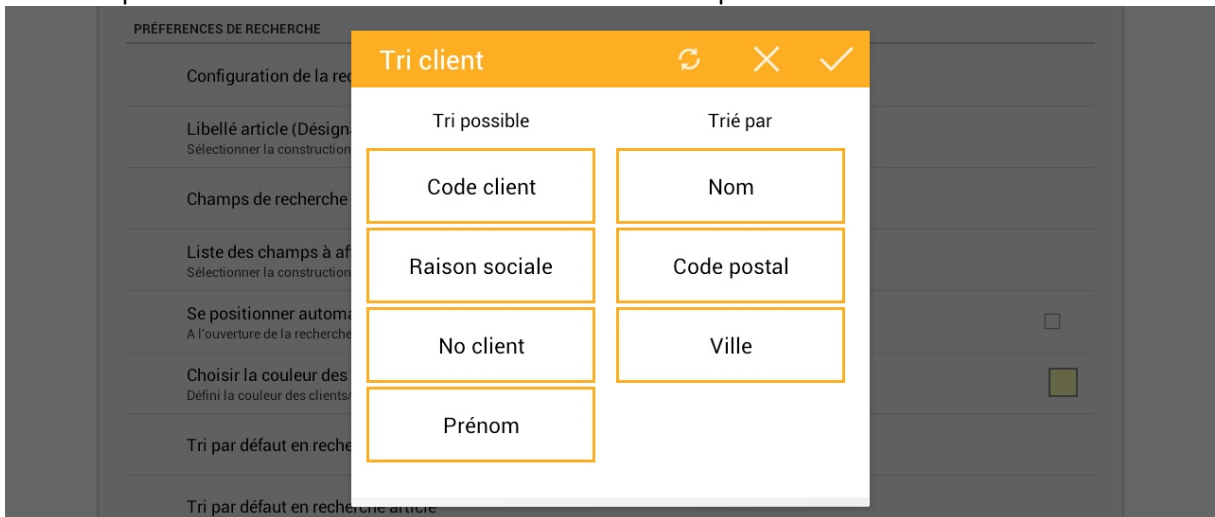


Version 8.04 du 15/10/2015

- Ajout de la gestion des droits utilisateurs sur l'action « Reprise commande » pour Mobil Store.
- Nouvelles préférences utilisateurs permettant de définir l'ordre de tri des articles et clients lors des opérations de recherche :



Glisser déplacer les cases « Tri Possible » vers la zone « Trié par » dans l'ordre voulu :



Gestion des fiches clients / prospects

Version 8.00 du 09/09/2015

- **Nouvelle possibilité de créer ou modifier une fiche client.**
Lors d'une opération de modification le code client Amphora est affiché dans le titre de la fenêtre

The screenshot displays the 'Fiche client' interface for 'BAR DES AMIS'. The top bar shows 'Fiche client 4 / 80' and navigation icons. The main content area is divided into a map on the left and a 'Général' tab on the right. The 'Général' tab contains the following client details:

Général	
Code client	
e-mail	info@graineinfo.fr
Url 1	www.bardesamis-lgi.fr
Url 2	
Catégorie	CHR (10)
Classe	(1)
Type fiscal	
N° Accise	
N° CVI	
Représentant	
Représentant 2	
Représentant 3	

On the right side, a menu is open with the following options: 'Consulter les en-cours', 'Consulter les tâches', 'Consulter les commandes', 'Tarifs du client', and 'Modifier client' (highlighted with a red box). Other menu items include 'PIE' and 'Mobil Order Demo (MOB)'.

- Lors de la création ou modification d'une fiche client, on affiche maintenant le libellé correspondant aux codes de la fiche (Critères, catégories, etc...)
- Après saisie ou consultation d'une fiche client, le retour sur la liste provoque l'actualisation de la recherche. Ceci permet de visualiser un nouveau client créé ou une modification effectuée sur une fiche.

MOBIL ORDER

Saisie de commande

Version 8.00 du 09/09/2015

- Gestion des codes à barres articles/prix de type EAN128
Possibilité de lire un code à barres EAN128 contenant un identifiant 241 pour le code article et un identifiant 8005 pour le prix à « l'unité de mesure ». La lecture du code à barres permet de retrouver l'article et de forcer le prix unitaire à la valeur contenue.
- Dans les liste de commandes, affichage du créateur de l'opération.
- Dans l'adresse de livraison, il est maintenant possible de renseigner/modifier le pays.

Version 8.04 du 15/10/2015

- Interdiction de saisie d'une quantité et d'un prix négatifs en même temps.

MOBIL STORE

Préférences d'utilisation

Version 8.00 du 09/09/2015

- **Gestion possible d'un afficheur client connecté via Bluetooth.** Cet afficheur est en fait une tablette de taille réduite (environ 7 pouces) équipée du logiciel Monitor v2.00 et effectuant un affichage simplifié à destination du client.



Sur la partie droite de l'écran il est possible de faire défiler des images de manière continue afin de mettre en avant des articles, des promotions ou toutes sortes d'informations. Ces images sont à placer sur votre espace de documents partagés Viti-On-Line.

Version 8.03 du 30/09/2015

- **Dans le paramétrage, affichage du nom de l'appareil définit comme afficheur client**
- Dans les préférences de Mobil Store, possibilité sur le paramétrage des tickets de supprimer l'impression du logo en cliquant sur l'option « Aucun logo »



Le logo défini par défaut pour la société reste actif sur les impressions A4 telles que les bons de commandes, bons de livraison, factures, ...

Version 8.04 du 15/10/2015

- Nouvelles préférences de caisses : Ouverture du tiroir-caisse uniquement sur paiement en espèces, Affichage par défaut des articles selon le stock disponible :

← Préférences caisse

PRÉFÉRENCES DE CAISSE

Envoi d'un ticket illustré Envoyer un ticket illustré par mail après l'impression du ticket	<input type="checkbox"/>
Cumuler les articles Cumul les quantités sur la même ligne de commande à chaque ajout d'un article déjà présent	<input checked="" type="checkbox"/>
Limiter la recherche aux articles en stock Ne proposer que les articles ayant du stock	<input checked="" type="checkbox"/>
Ouvrerture du tiroir caisse seulement lors des règlement en espèces.	<input checked="" type="checkbox"/>

Paramétrage des claviers

Version 8.00 du 09/09/2015

- Dans le paramétrage des filtres, si l'on utilise l'opérateur « % » permettant de rechercher une valeur contenue dans la zone, on affiche une zone de texte en saisie libre à la place de la liste déroulante.
- Si l'on souhaite supprimer un filtre, on demande confirmation de la suppression et si ce filtre est utilisé sur un bouton du clavier on supprimer le bouton associé.
- En gestion des filtres de clavier ou en configuration du clavier, la liste des filtres est maintenant triée par désignation pour faciliter la recherche.

Configuration des filtres

Aucun []

Alcools	[Article]
Alcools	[Article]
Alysse G7	[Article]
Alysse G7 barquette 10	[Article]
Amarante P10	[Article]
Ammi P1	[Article]
Anagalis G8	[Article]
Angelonia P10	[Article]
Anisodontea P10	[Article]
Anthemis G8	[Article]
Anthemis P10	[Article]

+ TOUT SUPPRIMER

Version 8.03 du 30/09/2015

- Utilisation possible des opérateurs <= ou >= dans les conditions de filtres

Version 8.04 du 15/10/2015

- Ajout d'une nouvelle action « **Impression opérations financières** » permettant de lister les opérations de ce type au cours de la session de caisse
- Ajout d'un nouveau type de filtre « **Articles non comptés** » permettant d'éliminer certains articles du calcul du nombre d'articles vendus en cours de saisie. Par exemple pour ne pas compter des emballages vides ou des articles financiers :

✓ OK Modification du filtre (1479 - article non comptes) ✗ SUPPRIMER CE FILTRE

Propriété du filtre

ID: 1479 Nom: article non comptes Type: Article non comptés

Critères d'article

Famille = Emballages (EMB) ✗

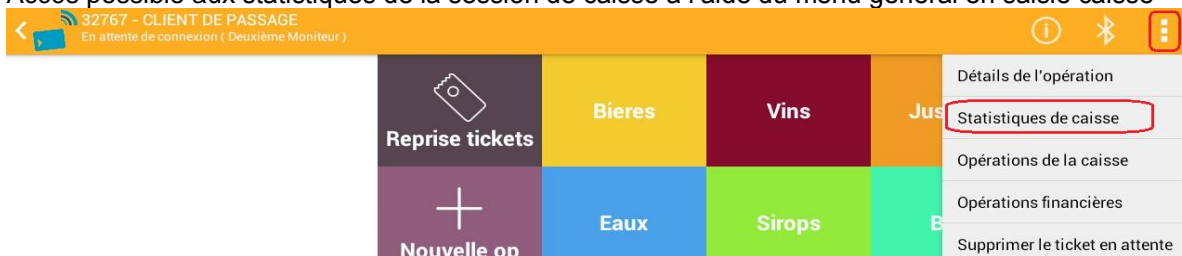
Saisie d'opération

Version 8.00 du 09/09//2015

- **Partage d'opération** : amélioration de la récupération d'une opération partagée permettant de compléter la saisie en cours avec l'opération récupérée

Version 8.03 du 30/09/2015

- Nouvelle action « **Reprise de commande** » positionnable sur un bouton. Cette action permet de reprendre en modification une commande saisie lors de la **session actuelle de la caisse**. Attention : elle ne permet pas de reprendre des commandes saisies sur une journée antérieure.
- Accès possible aux statistiques de la session de caisse à l'aide du menu général en saisie caisse

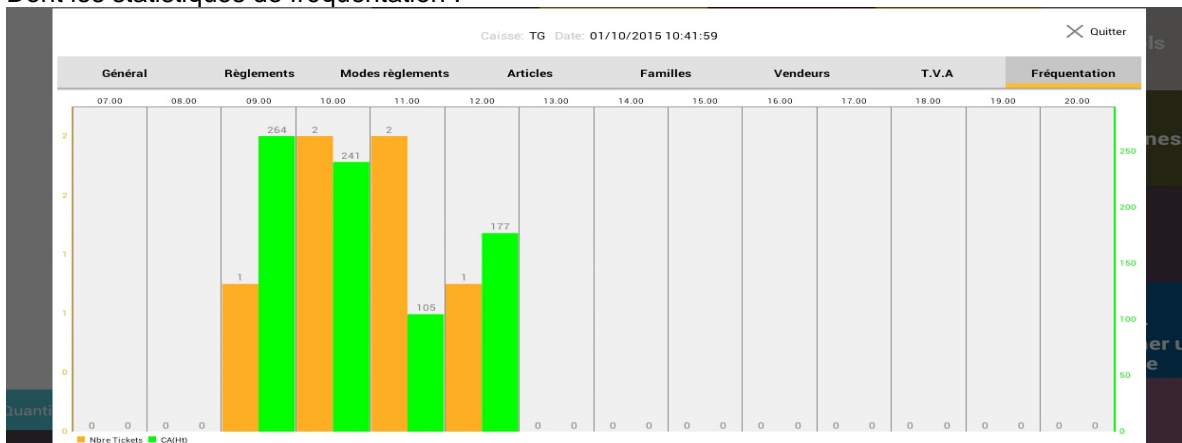


Accès à différent récapitulatifs par des onglets :

The screenshot shows a summary table with the following data:

	Quantité	Total
Tickets	6	931.17
CA Brut		931.17
CA Net		931.17
Articles vendus	20	931.17
Panier moyen	3.33	155.20

Dont les statistiques de fréquentation :



Version 8.04 du 15/10/2015

- Interdiction de saisie d'une quantité et d'un prix négatifs en même temps.

Editions

Version 8.01 du 16/09//2015

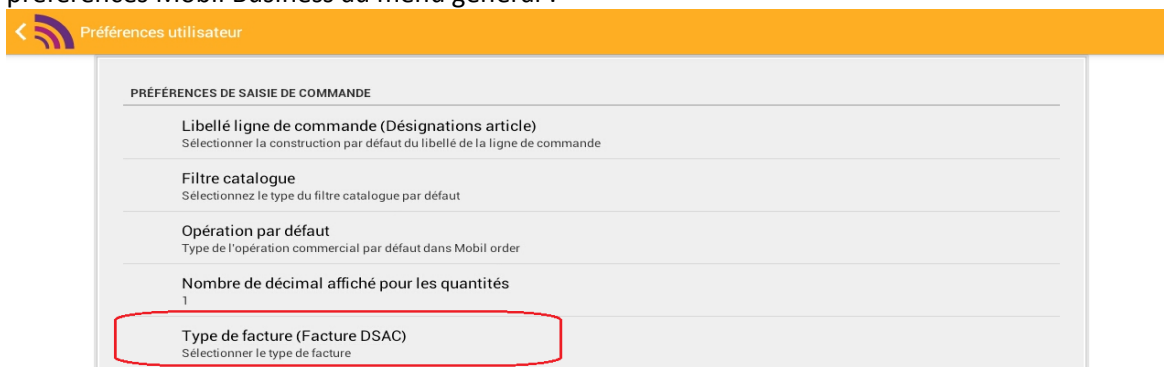
- **Impression de tickets sur Zebra QL320Plus** (imprimante thermique)



Gestion de l'impression de tickets de reprise de marchandises en magasin

Version 8.03 du 30/09/2015

- **Impression possible d'une facture type DSAC.** Ce type de facture peut être choisi à l'aide des préférences Mobil Business au menu général :



Version 8.05 du 30/10/2015

- **Impression de tickets sur Zebra QL-N320** (imprimante thermique)