




Produit	Amphora	 La graine informatique
Version	6.01 f	
Date	20/11/2015	Page 1



*Nous insistons à nouveau sur le fait que cette nouvelle version n'est réservée qu'aux utilisateurs disposant d'un contrat de maintenance à jour auprès de notre société.*

*Préambule : dans les cas de réseau, tout ce qui va suivre peut être exécuté à partir de n'importe quel poste (serveur ou poste secondaire) mais d'une machine qui possède une connexion internet.*

#### TELECHARGEMENT :


1. Vérifier qu'aucune application Amphora Viticole ne soit active. Dans le cas de réseau, vérifier que cela soit le cas pour chacun des postes connectés.
2. Effectuer une sauvegarde de vos fichiers (obligatoirement sur le Serveur si réseau).
3. Télécharger la mise à jour en vous connectant le portail de services La graine informatique à l'adresse : <http://lgi.clients-services.com> avec vos identifiant et mot de passe personnels.
4. Allez sur la section « Versions » :



Choisissez le logiciel « AMPHORA », puis « Mises à jour » et cliquez sur « Téléchargement » ou directement sur le texte présentant le numéro de la version (à gauche), par exemple « Mise à jour Amphora v6.01a » (la version la plus récente est présentée en haut de la liste des versions).





Produit	Amphora	 La graine informatique
Version	6.01 f	
Date	20/11/2015	Page 2

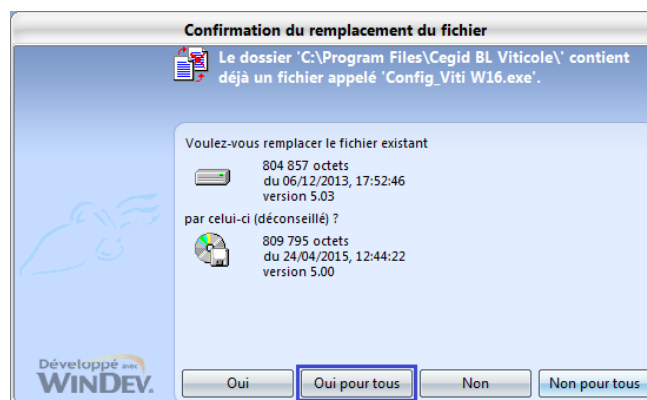
- La notice associée à cette nouvelle version reste systématiquement disponible en cliquant sur le bouton « Détail ».
- Il est conseillé, pour plus de clarté, d'enregistrer ce fichier **MAJ AMPHORA 601e.exe** directement sur le bureau Windows, c'est-à-dire, l'écran de démarrage de votre ordinateur, ou dans un dossier du disque spécialement prévu à cet effet (en général, plutôt en cas de réseau).

### INSTALLATION :

- Ensuite une fois le logiciel téléchargé, veuillez cliquer deux fois sur l'icône de cet objet afin de l'installer.


#### Remarque :

Si, pendant la phase d'installation, un message de ce type apparaît (voir copie d'écran ci-dessous), veuillez valider en cliquant sur le bouton intitulé « Oui pour tous » :



- Entrer dans cette nouvelle version : le système va exécuter une phase de migration pour tous les dossiers gérés.  
Le temps de cette migration peut être plus ou moins long selon la version du logiciel, les volumes et le nombre de dossiers à traiter, ne vous inquiétez surtout pas.  
Cette phase une fois terminée, il est conseillé de quitter l'application afin de faire une sauvegarde, puis d'effectuer quelques contrôles de bon fonctionnement.
- Sites en réseau : une fois la migration faite (*point décrit dans le paragraphe précédent*), vous devez installer la mise à jour sur tous les autres postes.  
La migration ayant déjà été exécutée, les postes secondaires seront immédiatement opérationnels.








Produit	Amphora	 La graine informatique
Version	6.01 f	
Date	20/11/2015	Page 3

**Information :** La référence ZOH0 qui apparait en regard de chaque correction ou amélioration correspond à la référence sous laquelle était décrite cette demande de modification dans un logiciel de suivi des améliorations AMPHORA. Comme le suivi des demandes de services clients, ce logiciel permet de communiquer avec l'équipe de développement et de suivre ainsi toutes les évolutions faites.


**Remarque :** Si vous n'avez pas installé la(les) version(s) précédente(s), vous pouvez installer directement la dernière version, mais il est indispensable que vous preniez connaissance de la totalité des descriptifs, avant l'installation de toute nouvelle version. Ceux-ci restent accessibles via le portail de services.

Depuis la version 6.01e du 23 Octobre 2015,

### Cette version améliore :

-  **Edition du répertoire des clients (réf. ZOH0 AV-71) :**  
Dans une fiche client Amphora, 3 numéros de téléphones peuvent être renseignés, mais seul le premier était repris sur le répertoire des clients. Dorénavant, les 3 numéros y figurent, s'ils sont renseignés.
-  **Edition des lettres traites (réf. ZOH0 AV-120) :**  
Dans la partie traite, en bas du document A4, la mention des coordonnées de la société (l'émetteur de la traite) était par erreur associée à la case à cocher « Impression de l'adresse de la société ». En effet, cette case à cocher ne doit avoir d'impact que sur les coordonnées mentionnées en haut en gauche du document afin de remplacer un papier à entête. Ceci est corrigé.
-  **Action commerciale (réf. ZOH0 AV-131) :**  
Après création d'une action commerciale, celle-ci est immédiatement visible et utilisable lors de la saisie d'une commande ou d'une facture. Auparavant, il fallait quitter l'application puis la relancer.
-  **Edition d'une balance des clients non soldés (réf. ZOH0 AV-156) :**  
Ajout d'un radio-bouton afin de pouvoir choisir parmi 3 possibilités :
  - Tous les comptes clients (c'est ce qui était fait systématiquement auparavant),
  - Uniquement les comptes **clients soldés**,
  - Uniquement les comptes **clients non soldés**.
-  **Annulation d'expédition avec gestion des numéros de lots (réf. ZOH0 AV-173 et AV-274) :**  
Dans certains cas, une anomalie pouvait survenir lors de l'annulation d'une expédition et lorsque des numéros de lots avaient été associés à l'expédition. Ce problème est résolu.



Produit	Amphora	 La graine informatique
Version	6.01 f	
Date	20/11/2015	Page 4

✚ **Echéances multiples lors de l'expédition (réf. ZOHO AV-272) :**

Lors de l'expédition d'une commande pour laquelle des échéances multiples étaient calculées à partir de pourcentages, un message pouvait éventuellement apparaître pour signaler une erreur de ventilation. Ceci provenait d'un arrondi appliqué de façon différente à celui existant dans le module de saisie des commandes. Ce problème est corrigé.

✚ **Compte client – Facture avec échéances multiples (réf. ZOHO AV-209) :**

Lors de la consultation ou de l'édition d'un compte client qui comporte des factures qui possèdent des échéances multiples, c'est la date de la dernière échéance qui est maintenant mentionnée (et non plus la première).

De plus, lors de la consultation à l'écran, l'échéance mentionnée apparaît en caractères « **gras** » afin d'être plus facilement identifiable. Un « double-clic » sur cette échéance permet d'afficher un tableau complémentaire dans lequel apparaissent les dates et les montants des différentes échéances.

✚ **Listes des communes et des codes postaux (réf. ZOHO AV-228) :**

Pour les villes de Paris, Lyon et Marseille, l'arrondissement apparaissait systématiquement en complément du nom de la ville, par exemple « LYON 9EME ARRONDISSEMENT ». Celui-ci a été supprimé. Seul le nom de la ville apparaît.

Idem pour certains codes postaux de Marseille qui mentionnaient le nom d'un quartier (ex : « 13016 » proposait également « L'ESTAQUE »).

✚ **Fichier étiquettes/expédition pour transporteurs (réf. ZOHO AV-275) :**

Dans Amphora, il est possible (depuis très longtemps), au travers du module d'étiquettes colis, de générer un fichier qui est ensuite transmis au transporteur.

Deux formats existent : « Gefco » et « Calberson ». Dans le fichier de type « Gefco », nous avons ajouté à la fin de chaque ligne d'expédition le code du transporteur.

✚ **Edition de la 1<sup>ère</sup> DRM (réf. ZOHO AV-277) :**

Dans certains cas, l'édition de la 1<sup>ère</sup> DRM pouvait poser des problèmes si certains paramètres n'étaient pas renseignés. Ceci est résolu. Nous avons pour ce cas, positionné un message afin de signaler les paramètres à compléter.


✚ **Demande de clé d'activation – changement de coordonnées (réf. ZOHO AV-287) :**

Suite au déménagement des bureaux de Beaune (21200) à Brazey en Plaine (21470), l'adresse et le numéro de fax ont été mis à jour sur la demande du numéro d'installation.

✚ **Si option « Gestion des factures en langue anglaise » (réf. ZOHO AV-288) :**

Si cette option est active et si le 1<sup>er</sup> client dans l'ordre des codes clients était paramétré « avec facture en langue anglaise », alors un message inutile (« Vous devez spécifier un carton ... ») apparaissait lors de toute modification de commande, y compris pour des clients qui ne devaient pas recevoir de factures en langue anglaise. Ce problème a été résolu.




Produit	Amphora	 La graine informatique
Version	6.01 f	
Date	20/11/2015	Page 5

- ✚ Echanges avec Mobil Order et Mobil Store (tablettes) (réf. ZOHO AV-299 et AV-300) :**  
Quelques améliorations dans les échanges entre la tablette et Amphora (coordonnées du dossier, client de référence).
- ✚ Masque de facture standard en version 6.01e (réf. ZOHO AV-291 et AV-292) :**  
Dans la version précédente (v6.01e, que peu de clients ont installé), deux anomalies s'étaient glissées dans le masque de facture « standard » :


  - le cadre en bas à droite du détail de facture était mal fermé,
  - les décimales « ,00 » apparaissaient au niveau des quantités, sans nécessité.

Ceci a été corrigé.
- ✚ Message « Internet Explorer » lié à Google Maps en version 6.01e (réf. ZOHO AV-293) :**  
Suite aux modifications faites en version 6.01e, par rapport aux fonctions « Google Maps » (Itinéraire et Géolocalisation), sur certaines machines, un message d'anomalie apparaissait au lancement du logiciel (sans toutefois avoir de conséquence sur le fonctionnement ultérieur). Ce message n'apparaît plus.
- ✚ Fiches appellations – catégories de taxation incompatibles (réf. ZOHO AV-295) :**  
Lors d'une modification de fiche appellation, afin d'associer deux appellations par le biais du paramètre « à déclarer avec l'appellation » pour le Registre de Cave, dans certains cas, le logiciel interdisait cette modification avec le message « Les catégories de taxation des deux appellations sont incompatibles », alors que tous les paramètres étaient correctement renseignés au niveau des deux appellations. Ce problème est corrigé.



Produit	Amphora	 La graine informatique
Version	6.01 f	
Date	20/11/2015	Page 6

## Cette version apporte :

 **Export Excel – Lignes commandes ou factures (réf. ZOHO AV-290) :**  
(module non disponible en version « Caveau »)

Dans ce fichier d'exportation, ajout d'un champ « Net HT avec remises globales », qui est renseigné par le montant total net HT de la ligne de commande ou de facture, remises globales déduites (mais escompte non déduit).

 **Transfert des écritures vers les logiciels de comptabilité générale (réf. ZOHO AV-284) :**

En complément des exportations comptables présentes de longue date (Cegid, Quadratus, Sage), et de l'ajout récent d'une exportation au format « IsaCompta » (maintenant totalement validée et opérationnelle), nous avons amélioré et étendu les possibilités d'exportation par la mise en place d'un format standard, très complet par le contenu des données qu'il contient, qui par la suite permettra de faire des paramétrages à la demande pour des exportations spécifiques.

*Nous sommes donc en mesure d'effectuer des exportations comptables vers tous types de logiciels de comptabilité générale.*

*N'hésitez pas à revenir vers vous selon vos besoins ou ceux de votre comptable.*