




Produit	Amphora	 La graine informatique
Version	6.01 e	
Date	23/10/2015	Page 1



Nous insistons à nouveau sur le fait que cette nouvelle version n'est réservée qu'aux utilisateurs disposant d'un contrat de maintenance à jour auprès de notre société.

Préambule : dans les cas de réseau, tout ce qui va suivre peut être exécuté à partir de n'importe quel poste (serveur ou poste secondaire) mais d'une machine qui possède une connexion internet.

TELECHARGEMENT :


1. Vérifier qu'aucune application Amphora Viticole ne soit active. Dans le cas de réseau, vérifier que cela soit le cas pour chacun des postes connectés.
2. Effectuer une sauvegarde de vos fichiers (obligatoirement sur le Serveur si réseau).
3. Télécharger la mise à jour en vous connectant le portail de services La graine informatique à l'adresse : <http://lgi.clients-services.com> avec vos identifiant et mot de passe personnels.
4. Allez sur la section « Versions » :



Choisissez le logiciel « AMPHORA », puis « Mises à jour » et cliquez sur « Téléchargement » ou directement sur le texte présentant le numéro de la version (à gauche), par exemple « Mise à jour Amphora v6.01a » (la version la plus récente est présentée en haut de la liste des versions).





Produit	Amphora	 La graine informatique
Version	6.01 e	
Date	23/10/2015	Page 2

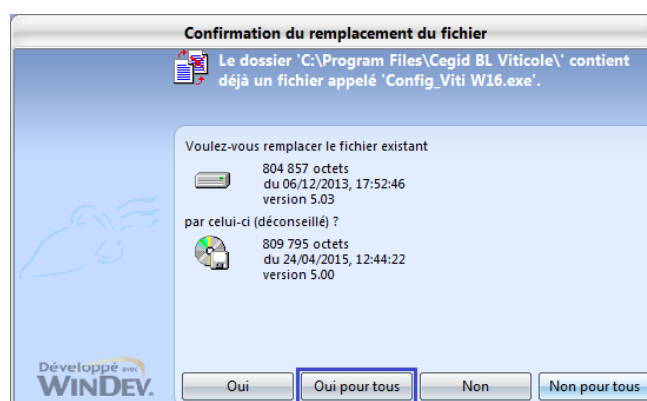
- La notice associée à cette nouvelle version reste systématiquement disponible en cliquant sur le bouton « Détail ».
- Il est conseillé, pour plus de clarté, d'enregistrer ce fichier **MAJ AMPHORA 601e.exe** directement sur le bureau Windows, c'est-à-dire, l'écran de démarrage de votre ordinateur, ou dans un dossier du disque spécialement prévu à cet effet (en général, plutôt en cas de réseau).

INSTALLATION :

- Ensuite une fois le logiciel téléchargé, veuillez cliquer deux fois sur l'icône de cet objet afin de l'installer.


Remarque :

Si, pendant la phase d'installation, un message de ce type apparaît (voir copie d'écran ci-dessous), veuillez valider en cliquant sur le bouton intitulé « Oui pour tous » :



- Entrer dans cette nouvelle version : le système va exécuter une phase de migration pour tous les dossiers gérés.
Le temps de cette migration peut être plus ou moins long selon la version du logiciel, les volumes et le nombre de dossiers à traiter, ne vous inquiétez surtout pas.
Cette phase une fois terminée, il est conseillé de quitter l'application afin de faire une sauvegarde, puis d'effectuer quelques contrôles de bon fonctionnement.
- Sites en réseau : une fois la migration faite (*point décrit dans le paragraphe précédent*), vous devez installer la mise à jour sur tous les autres postes.
La migration ayant déjà été exécutée, les postes secondaires seront immédiatement opérationnels.



Produit	Amphora	 La graine informatique
Version	6.01 e	
Date	23/10/2015	Page 3

Information : La référence ZOH0 qui apparait en regard de chaque correction ou amélioration correspond à la référence sous laquelle était décrite cette demande de modification dans un logiciel de suivi des améliorations AMPHORA. Comme le suivi des demandes de services clients, ce logiciel permet de communiquer avec l'équipe de développement et de suivre ainsi toutes les évolutions faites.

Remarque : Si vous n'avez pas installé la(les) version(s) précédente(s), vous pouvez installer directement la dernière version, mais il est indispensable que vous preniez connaissance de la totalité des descriptifs, avant l'installation de toute nouvelle version. Ceux-ci restent accessibles via le portail de services.

Depuis la version 6.01d du 7 Octobre 2015,

Cette version améliore :

✚ GoogleMap, géolocalisation et itinéraire (réf. ZOH0 AV-6) :

Certains d'entre vous ont rencontré des problèmes d'utilisation de ces deux fonctions, voire un « plantage » total sur certaines machines. Nous avons totalement revu le mode d'appel de ces fonctions afin d'assurer une meilleure compatibilité avec les diverses versions de logiciels, notamment internet et systèmes en place chez nos clients.

✚ Liaisons avec Office 2013 (réf. ZOH0 AV-207) :

Quelques-uns parmi vous nous ont signalé des problèmes en relation avec le logiciel Word (étiquettes avec publipostage, mailing, ...). Le point commun semblait être la suite Office en version « 2013 ». Là aussi, nous avons modifié le mode d'appel à ces fonctions afin d'éviter ces problèmes de compatibilité.

✚ Mailing (réf. ZOH0 AV-57) :

Dans le cas où la case « Normalisation pour envois en nombre » n'était pas cochée, la civilité était malgré tout systématiquement passée en caractères majuscules. Ceci est corrigé.


✚ Mouvements de stocks (réf. ZOH0 AV-168) :

Dans le cas précis d'un contenant défini comme « ne pouvant pas posséder de capsule CRD » (paramètre « Vente CRD » égal à « Non » ce qui est souvent le cas pour les alcools), lorsque celui-ci était vendu en finition « neutre », le mouvement de stock généré apparaissait comme un mouvement en « Nu » et non pas en « Neutre ». Ceci pouvait avoir un impact sur l'édition d'un inventaire rétroactif, en cas de gestion des habillages uniquement. Ceci est corrigé.

✚ Association d'un paiement déjà saisi à une commande ou une facture (réf. ZOH0 AV-202) :

Lors de la saisie d'une commande ou d'une facture, si on associait un encaissement client de type « Virement », saisi précédemment et déjà transféré en comptabilité générale, celui-ci se trouvait à nouveau présent lors du prochain transfert. Ceci est corrigé.



Produit	Amphora	 La graine informatique
Version	6.01 e	
Date	23/10/2015	Page 4

✚ **Saisie d'un paiement via le journal des ventes (réf. ZOHO AV-230) :**

Lors de la saisie d'un paiement via le journal des ventes (bouton « Correction paiement Facture »), dans le cas où aucun paiement n'avait été enregistré au titre de la facture, le mouvement généré dans le compte client était associé à un code client inexistant « CLI_CodeClient » et non pas au code du client concerné par la facture.

✚ **Edition des lettres traites (réf. ZOHO AV-263) :**

Dans l'édition de la lettre traite, dans la partie « traite » (en bas du document), le code du client avait été remplacé par erreur par la valeur « CLI_CodeClient ». Ceci est corrigé.

✚ **Champs colis, étiquettes et poids agrandis (réf. ZOHO AV-266) :**

Lors de certaines saisies de commandes comportant de « grosses » quantités (au-delà de 99999), les champs faisant apparaître le nombre de colis, le nombre d'étiquettes ou le poids pouvaient se trouver saturés et laisser apparaître des « ++++ » au lieu de la valeur réelle. Ceci est corrigé.

✚ **Edition de facture, champ quantité agrandi (réf. ZOHO AV-221) :**

Lors de l'édition de la facture (ou d'un avoir, ou d'une proforma), si la quantité dépassait 5 caractères (donc au-delà de 99999), le champ imprimé pouvaient se trouver saturé et laisser apparaître des « ++++ » au lieu de la valeur réelle. Ceci est corrigé.

Attention, cette modification concerne le masque de facture « standard », les masques « personnalisés » peuvent également être concernés. Merci de nous contacter si nécessaire.

✚ **Performance lors de la consultation des historiques clients (réf. ZOHO AV-222) :**


Certaines lenteurs étaient nettement visibles lors de l'affichage de l'historique de certains clients (fichiers\clients), lorsque ceux-ci contiennent de très nombreuses factures.

Ceci peut être le cas d'un client « Divers ventes passage » ayant des historiques chez certains de plus de 20 ans. Nous avons optimisé les traitements. Nos tests font ressortir une amélioration au minimum du simple au double, mais quelques fois beaucoup plus. Pour ceux d'entre vous qui avaient ce type de problème, n'hésitez pas à nous faire un retour sur les améliorations constatées.

✚ **Performance lors de l'édition de l'inventaire détaillé (réf. ZOHO AV-270) :**

Selon les volumes traités (nombre de produits, nombre de mouvements de stocks, ...) et selon la date d'inventaire demandée, l'édition d'un inventaire détaillé pouvait être très longue. De plus, dans certains cas, le logiciel exécutait à nouveau une phase de préparation, quelques fois inutile, d'où nouvelle perte de temps. Nous avons optimisé les temps de préparation et fait en sorte d'éviter une éventuelle 2^{ème} préparation inutile. Dans certains cas « extrêmes » les temps constatés peuvent passer de quelques heures à quelques minutes.



Produit	Amphora	 La graine informatique
Version	6.01 e	
Date	23/10/2015	Page 5

 **Sélection clients pour répertoire, mailing, ... (réf. ZOHO AV-245) :**

Dans les sélections clients pour éditer un répertoire, des fiches clients, des mailings, dans le cadre « Analyse sur la période ... », un champ permet de sélectionner la date de la plus ancienne des factures à analyser (date minimale). Cette date était initialisée par la date du jour, elle l'est maintenant à partir de la date de la plus ancienne facture trouvée.

 **Visualisation de l'adresse de livraison dans la fiche client (réf. ZOHO AV-271) :**

Suite aux modifications apportées au niveau des adresses de livraison, en version 601d (*la version précédente*), il pouvait apparaître un défaut d'affichage (de rafraichissement) des champs d'adresse de livraison. Ceci a été corrigé.