




Produit	Amphora	 La graine informatique
Version	6.01 d	
Date	07/10/2015	Page 1



Nous insistons à nouveau sur le fait que cette nouvelle version n'est réservée qu'aux utilisateurs disposant d'un contrat de maintenance à jour auprès de notre société.

Préambule : dans les cas de réseau, tout ce qui va suivre peut être exécuté à partir de n'importe quel poste (serveur ou poste secondaire) mais d'une machine qui possède une connexion internet.

TELECHARGEMENT :


1. Vérifier qu'aucune application Amphora Viticole ne soit active. Dans le cas de réseau, vérifier que cela soit le cas pour chacun des postes connectés.
2. Effectuer une sauvegarde de vos fichiers (obligatoirement sur le Serveur si réseau).
3. Télécharger la mise à jour en vous connectant le portail de services La graine informatique à l'adresse : <http://lgi.clients-services.com> avec vos identifiant et mot de passe personnels.
4. Allez sur la section « Versions » :



Choisissez le logiciel « AMPHORA », puis « Mises à jour » et cliquez sur « Téléchargement » ou directement sur le texte présentant le numéro de la version (à gauche), par exemple « Mise à jour Amphora v6.01a » (la version la plus récente est présentée en haut de la liste des versions).






Produit	Amphora	 La graine informatique
Version	6.01 d	
Date	07/10/2015	Page 2

5. La notice associée à cette nouvelle version reste systématiquement disponible en cliquant sur le bouton « Détail ».
6. Il est conseillé, pour plus de clarté, d'enregistrer ce fichier **MAJ AMPHORA 601d.exe** directement sur le bureau Windows, c'est-à-dire, l'écran de démarrage de votre ordinateur, ou dans un dossier du disque spécialement prévu à cet effet (en général, plutôt en cas de réseau).

INSTALLATION :

1. Ensuite une fois le logiciel téléchargé, veuillez cliquer deux fois sur l'icône de cet objet afin de l'installer.
2. Entrer dans cette nouvelle version : le système va exécuter une phase de migration pour tous les dossiers gérés.
Le temps de cette migration peut être plus ou moins long selon la version du logiciel, les volumes et le nombre de dossiers à traiter, ne vous inquiétez surtout pas.
Cette phase une fois terminée, il est conseillé de quitter l'application afin de faire une sauvegarde, puis d'effectuer quelques contrôles de bon fonctionnement.
3. Sites en réseau : une fois la migration faite (*point décrit dans le paragraphe précédent*), vous devez installer la mise à jour sur tous les autres postes.
La migration ayant déjà été exécutée, les postes secondaires seront immédiatement opérationnels.



Produit	Amphora	 La graine informatique
Version	6.01 d	
Date	07/10/2015	Page 3

Information : La référence ZOH0 qui apparait en regard de chaque correction ou amélioration correspond à la référence sous laquelle était décrite cette demande de modification dans un logiciel de suivi des améliorations AMPHORA. Comme le suivi des demandes de services clients, ce logiciel permet de communiquer avec l'équipe de développement et de suivre ainsi toutes les évolutions faites.

Depuis la version 6.01c du 24 Août 2015,

Cette version améliore :

Exportation SODA (réf. ZOH0 AV-264) :

Rectification d'une anomalie remontée par un utilisateur. Ce défaut est corrigé. Les nouvelles commandes ainsi que celles modifiées sont exportables.

Le détail exporté correspond bien à l'image de la commande au moment de cette exportation.

Gestion des adresses de livraison :

Plusieurs correctifs ont été apportés :

☞ Cas d'adresses de livraison multiples (réf. ZOH0 AV-26.). Lors du choix de l'adresse dans la fenêtre de sélection, la civilité n'était pas toujours reprise.

☞ Affichage de l'adresse de livraison (réf. ZOH0 AV-93.). Sur certains postes, la fenêtre de visualisation était tronquée. Ce problème était très spécifique. Exemple : cas d'un utilisateur en réseau 4 postes, un seul des postes présentait ce défaut.

Aussi comme nous n'avons jamais pu reproduire le cas, nous demandons aux utilisateurs concernés de vérifier si cette version corrige bien ce défaut visuel.

☞ Duplication de fiches clients (réf. ZOH0 AV-243.). Lors de la création d'une fiche client par duplication, l'adresse de livraison de la fiche d'origine était reprise. Ceci est corrigé.

☞ Facturation d'un client avec adresse de livraison différente (réf. ZOH0 AV-205.). Lors de la saisie d'une facture immédiate ou d'une commande, le système proposait par défaut une facture ou une commande en suspension de TVA.

Commissions représentants :


☞ Cas des factures immédiates (réf. ZOH0 AV-261.). Une correction a été apportée. En effet, dans certains cas, lors du calcul des commissions, une ligne détail de la facture (la dernière) pouvait ne pas être prise en compte.

Remarque : au regard des corrections apportées au niveau du calcul de ces commissions, le logiciel va recalculer « toutes » les commissions (réf. ZOH0 AV-262).

Nous vous demandons donc d'être très prudent et de bien faire au préalable une sauvegarde et éventuellement une édition des commissions. Après installation de la nouvelle version, faire un contrôle immédiat des « nouvelles » commissions.

(PS : un fichier généré sur disque comporte toutes les corrections de commissions faites par le recalcul).



Produit	Amphora	 La graine informatique
Version	6.01 d	
Date	07/10/2015	Page 4

☞ Cas des commissions dans la version « AMPHORA Négoco » (**réf. ZOHO AV-254.**). Si les bases et le calcul était corrects, le document papier concernant les commissions du représentant pouvait faire apparaître des lignes « parasites ». Ce défaut a été corrigé.

✚ **Port sur Factures (réf. ZOHO AV-83.) :**

Dans le cas où on forçait au niveau de la commande un « Port avancé » à la place du « Franco » positionné dans la fiche client, ce port figurait bien sur tous les documents (y compris sur la Pro-forma), mais n'était pas pris en compte dans l'établissement de la Facture. Ceci est corrigé.

✚ **Réédition de Factures et changement d'adresse (réf. ZOHO AV-150.) :**


Lors de la réédition d'une Facture, le système contrôle s'il le client a changé d'adresse. Si c'est le cas, une question est posée afin de connaître quelle est l'adresse à faire paraître sur le document : L'adresse d'origine ou l'adresse actuelle.

Dans cette analyse, la zone « nom » n'était pas prise en considération. C'est chose faite maintenant.


✚ **Liaisons avec tablettes Mobil Store et Mobil Order :**

☞ Diverses améliorations de confort (exemple : demande de confirmation avant d'exécuter les traitements d'import/export avec la tablette (**réf. ZOHO AV-215**)).

☞ Correction d'un problème lors de l'importation de factures faites sur la tablette, si présence d'une remise en valeur (**réf. ZOHO AV-259**).

 Lors du 1^{er} lancement de l'application, une « moulinette » va être exécutée. Elle traitera entre autre un contrôle de doublons au niveau des mouvements de stocks. En effet, 2 cas nous ont été signalés. Après analyse de leurs bases et des recherches dans l'application, rien n'est apparu comme étant en défaut. Ces 2 sites fonctionnent en réseau. Aussi l'hypothèse, qui s'est vérifiée exacte, est que l'obtient ce cas de figure si on lance la génération des mouvements de stocks sur 2 postes différents. Prochainement nous mettrons en place un contrôle afin d'éviter ce cas de figure mais nous alertons tous les utilisateurs qui fonctionnent en réseau de bien vérifier que chaque fois que l'on lance la génération des mouvements, cette fonction ne soit pas en cours d'exécution sur un autre poste.



Produit	Amphora	 La graine informatique
Version	6.01 d	
Date	07/10/2015	Page 5

Cette version apporte :

+ **Liaisons avec tablettes Mobil Store et Mobil Order :**

Il est désormais possible de créer de nouvelles fiches clients sur la tablette et de les transférer ensuite vers Amphora. Attention toutefois, car ceci nécessite d'effectuer une mise à jour sur chaque tablette ainsi qu'un paramétrage complémentaire. Il faudra donc prendre contact avec nous et fixer un rendez-vous afin que nous puissions effectuer ces opérations.

+ **Client de référence (réf. ZOHO AV-197.) :**

Que ce soit à l'usage de la gestion commerciale ou pour les tablettes, une fiche client peut être définie comme client de référence.

Si définie, lors de chaque création d'une fiche client, les informations générales de cette fiche serviront à initialiser les données de la fiche client que l'on crée.

Ce client est paramétrable dans la fenêtre « Options de gestion » au niveau des paramètres généraux.